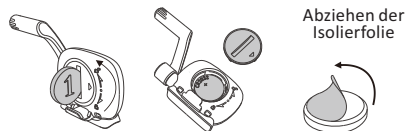


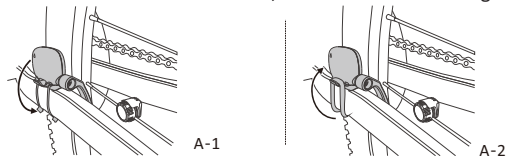
Installation von Geschwindigkeits-/Trittfrequenzsensor

Wenn Sie unser Produkt zum ersten Mal verwenden, öffnen Sie bitte die Batterieabdeckung des Geschwindigkeits-/Trittfrequenzsensors mit einer Münze in der gezeigten Richtung.

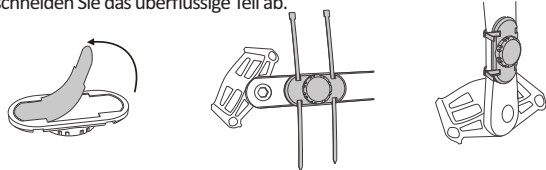
Nehmen Sie die Batterie heraus und ziehen Sie die Isolierfolie ab, um sicherzustellen, dass die Batterie und das Gerät normal funktionieren. Ziehen Sie dann die Batterieabdeckung fest.



2. Befestigen Sie den Geschwindigkeits-/Trittfrequenzsensor genau an der Stelle wie in der Abbildung: Ziehen Sie zuerst zwei Nylon-Kabelbinder fest (Abbildung A-1); Verwenden Sie dann ein Gummiband, um ihn nochmal zu befestigen (Abbildung A-2).



3. Ziehen Sie den 3M-Gummi auf der Rückseite des Trittfrequenzmagneten ab und kleben Sie den an inneren Teil der Kurbel. Befestigen Sie es mit 2 Nylon-Kabelbinder und schneiden Sie das überflüssige Teil ab.

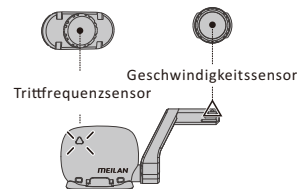


4. Installieren Sie den Felgenmagneten fest auf den Speichen.

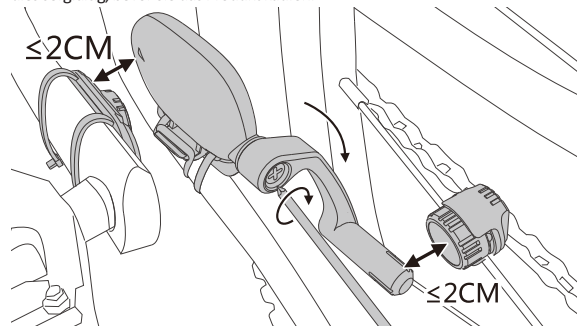


Hinweis bei Installation:

I. Die Mitte des Kurbelmagneten und des Speichenmagneten muss mit der Trittfrequenz des Sensors und der Position des Drehzahlmesssteils ausgerichtet sein. An der entsprechenden Position des Sensors befindet sich eine kleine Dreiecksmarkierung. Wenn dies nicht erfolgt wird, kann es dazu führen, dass es auf 0 zurückgefallen wird, wenn der Geschwindigkeits- und Trittfrequenzwert 40-60 überschreitet.



II. Nach der Installation darf der Abstand zwischen der Mitte des Kurbelmagneten/Speichenmagneten und dem Teil des Sensors für Trittfrequenz und Geschwindigkeit nicht größer als 2 cm betragen, ansonsten kann es zum schlechten Empfang führen. Sie können einen Kreuzschlitzschraubendreher verwenden, um die Schrauben am Sensor etwas zu lösen und den genannten Abstand anzupassen. Es gibt doch Fahrräder oder Indoor-Reittischen, deren Design unsere Installationsanforderungen nicht ganz erfüllt. Bitte überlegen Sie dies sorgfältig, bevor Sie das Produkt kaufen.



III. Stellen Sie sicher, dass der Sensor und der Sensormagnet fest installiert sind bzw. bei hoher Geschwindigkeit nicht abstürzen oder versetzen.

Verkäufer: MEILAN (HONGKONG) CO., LIMITED

Hersteller-Anschrift: 5/F, Gebäude B16, Hengfeng-Industriestadt, Hezhou, Hangcheng Straße, Stadtteil Bao'an, Shenzhen, VR. China

Tel: +86 755 23159119